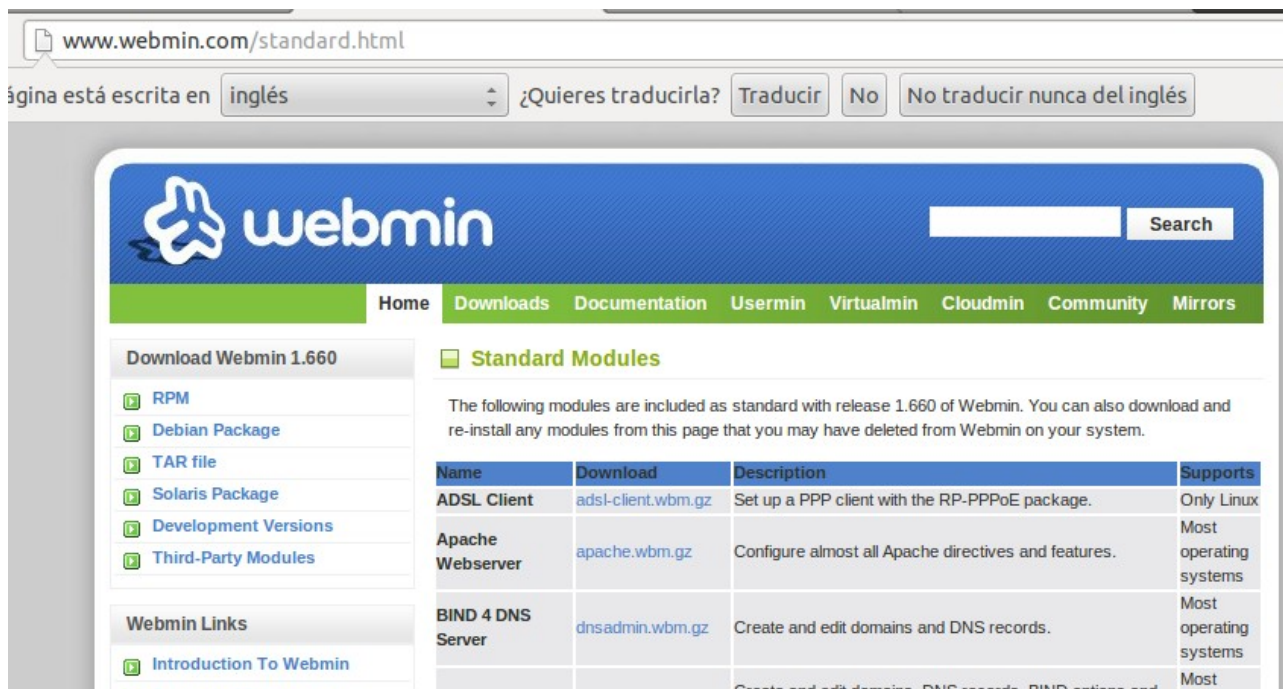


# Módulo Webmin Apache Server y Enlace de Apache

Lo primero que hacemos es instalar en nuestro webmin el modulo de apache



Login: alumno

- Webmin
- Sistema
- Servidores
  - Lectura de Correo de Usuarios
  - Servidor Web Apache
- Otros
- Red
- Hardware
- Cluster
- Un-used Modules

Search:

[View Module's Logs](#)  
[System Information](#)  
[Refresh Modules](#)  
[Logout](#)

Configuración de Módulo

## Servidor Web Apache

Apache versión 2.2.22

[Global configuration](#) **Existing virtual hosts** [Create virtual host](#)

Seleccionar todo. | Invertir selección.

	Define las opciones por defecto para todos los otros servidores virtuales y procesa cualquier manejo.	<b>Dirección</b> Cualquiera	<b>Nombre del Servidor</b> Automático
		<b>Puerto</b> Cualquiera	<b>Raíz para Documentos</b> Automático
	Maneja el servidor basado en nombre en la dirección *.	<b>Dirección</b> Cualquiera	<b>Nombre del Servidor</b> Automático
		<b>Puerto</b> 80	<b>Raíz para Documentos</b> /var/www

Servidor Virtual


Seleccionar todo. | Invertir selección.

Vemos que ya lo tenemos instalado en nuestro webmin en servidores.

A continuación vamos a servidores por defecto y accedemos a redes y direcciones aquí podemos modificar varias opciones entre ellas el nombre de nuestra máquina del servidor.


Global configuration Existing virtual hosts Create virtual host

Seleccionar todo. | Invertir selección.

 Define las opciones por defecto para todos los otros servidores virtuales y procesa cualquier requerimiento no manejado.

**Servidor por Defecto**

**Dirección** Cualquiera      **Nombre del Servidor** Automático  
**Puerto** Cualquiera      **Raíz para Documentos** Automático

 Maneja el servidor basado en nombre en la dirección \*.

**Dirección** Cualquiera      **Nombre del Servidor** Automático  
**Puerto** 80      **Raíz para Documentos** /var/www

Servidor Virtual

Seleccionar todo. | Invertir selección.

Delete Selected Servers

Índice de Módulo

## Opciones de Servidor Virtual

Aplicar Cambios  
Parar Apache

Para servidor por defecto

 Límites y Procesos	 Redes y Direcciones	 Archivos de bitácora	 Opciones de Documento	 Tipos MIME
 Manejo de Errores	 Alias y Redireccionamientos	 Programass CGI	 Indexado de Directorio	 Filtros
 Idiomas	 Mostrar Directivas			

Índice de Módulo

## Redes y Direcciones

Aplicar Cambios  
Parar Apache

Para servidor por defecto

**Redes y Direcciones para servidor por defecto**

<b>Buscar nombres de máquina</b>	<input type="radio"/> No <input checked="" type="radio"/> Si <input type="radio"/> Buscar dos veces <input type="radio"/> Por defecto	<b>Hacer búsquedas de usuario RFC1413</b>	<input type="radio"/> Si <input type="radio"/> No <input checked="" type="radio"/> Por defecto
<b>Dirección de correo del administrador del servidor</b>	<input checked="" type="radio"/> Ninguno <input type="radio"/>	<b>Nombre de máquina de servidor</b>	<input type="radio"/> Automático <input checked="" type="radio"/>
<b>Usar el nombre de máquina suministrado por el navegador</b>	<input type="radio"/> Si <input type="radio"/> No <input checked="" type="radio"/> Por defecto		<input type="text" value="Apache.Abde.com"/>

Salvar

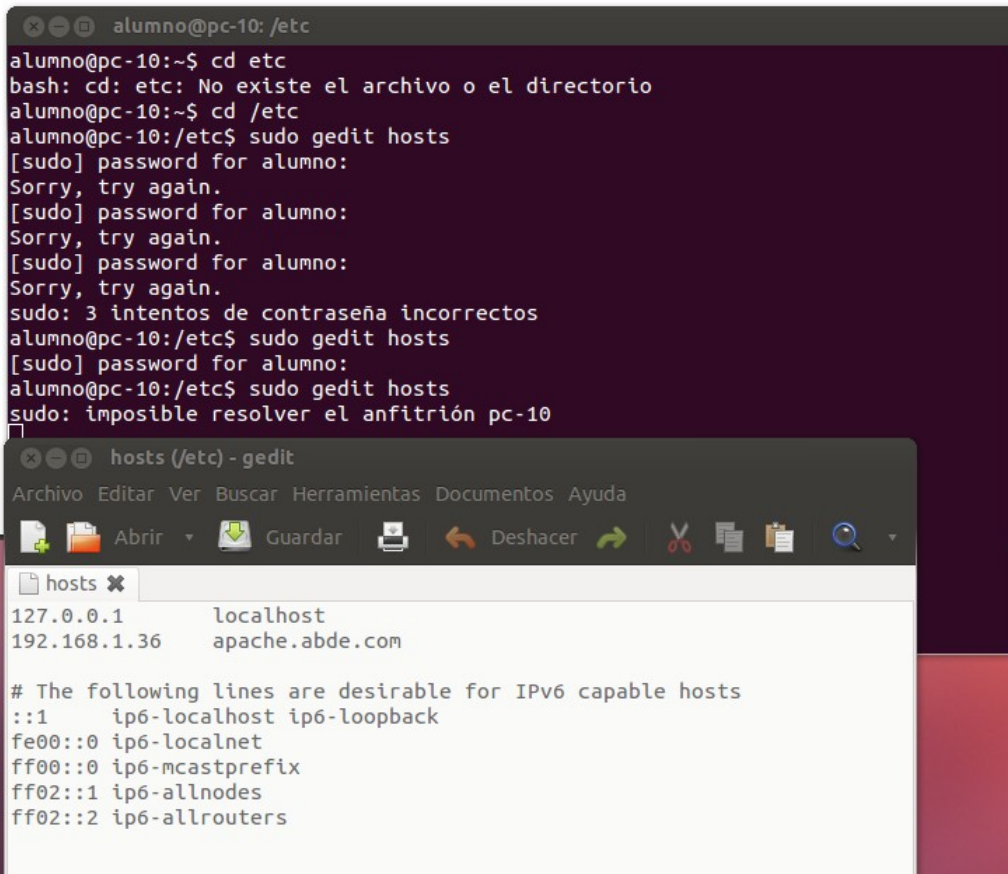
[← Regresar a índice de servidor](#)

También podemos modificar el fichro hosts al que accedemos por terminal para asignar ip y nombre del servidor.

apache.abde.com

## Bienvenidos al Servidor Apache2 de Abde

### Servicios en Red



```
alumno@pc-10: /etc
alumno@pc-10:~$ cd etc
bash: cd: etc: No existe el archivo o el directorio
alumno@pc-10:~$ cd /etc
alumno@pc-10:/etc$ sudo gedit hosts
[sudo] password for alumno:
Sorry, try again.
[sudo] password for alumno:
Sorry, try again.
[sudo] password for alumno:
Sorry, try again.
sudo: 3 intentos de contraseña incorrectos
alumno@pc-10:/etc$ sudo gedit hosts
[sudo] password for alumno:
alumno@pc-10:/etc$ sudo gedit hosts
sudo: imposible resolver el anfitrión pc-10
```

```
hosts (/etc) - gedit
Archivo Editar Ver Buscar Herramientas Documentos Ayuda
Abrir Guardar Deshacer
hosts x
127.0.0.1 localhost
192.168.1.36 apache.abde.com

# The following lines are desirable for IPv6 capable hosts
::1 ip6-localhost ip6-loopback
fe00::0 ip6-localnet
ff00::0 ip6-mcastprefix
ff02::1 ip6-allnodes
ff02::2 ip6-allrouters
```